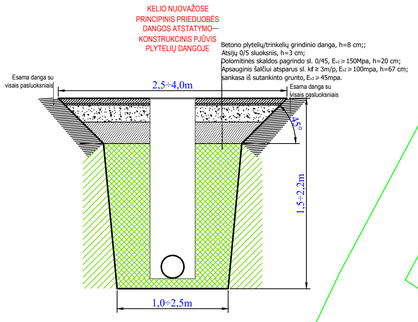

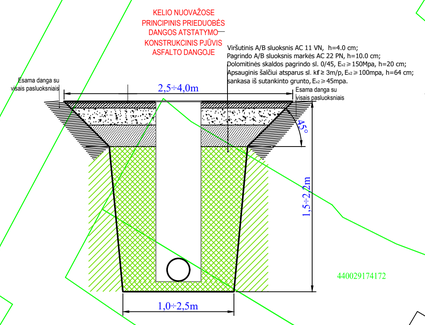

Telia Lietuva, AB požeminių ryšių linijų vieta
SUDERINTA
Prieš 3 paras iki darbų pradžios būtina paimti raštišką sutikimą žemės kasimo darbams.
Vyresnysis inžinierius Romanas Jurjevas
Tel. +37069843175 el. p. romanas.jurjevas@telia.lt

Nepažeisti ryšių tinklų

(4 vnt. lapų)

Romanas Jurjevas Digitally signed by Romanas Jurjevas
Date: 2026.04.17 14:57:47 +03'00'

SUTARTINIAI ŽYMĖJIMAI:

Projektuojamas vandentiekio tinklas	V1
Projektuojamas buitinių nuotekų tinklas	F1
Projektuojamas slėginis buitinių nuotekų tinklas	FS1
Anksčiau suprojektuotas buitinių nuotekų tinklas	AF1
Esamas buitinių nuotekų tinklas	F
Esamas vandentiekio tinklas	V
Esamas lietaus nuotekų tinklas	L
Esamas ryšio kabelis	
Esamas ryšio kanalas	T
Esamas elektros kabelis 10 kV	
Esamas elektros kabelis 0,4 kV	
Esamas apšvietimo kabelis	
Esamų sklypų ribos	
Kelio Nr.5310 kelio juosta	
Įrengiama prieduobė	
Projektuojamas nuotekų tinklų šulinys	F1...
Projektuojamas slėginių nuotekų tinklų posūkis	FS1...
Projektuojamas vandentiekio tinklų šulinys	VS1...
Projektuojamas vandentiekio tinklų posūkis	V1...

SITUACIJOS SCHEMA

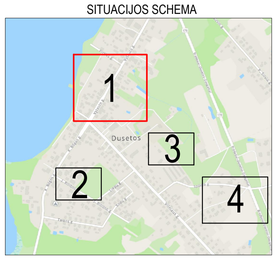

DARBŲ ATLIKIMO PASTABOS:
1. PROJEKTUOJAMŲ TINKLŲ KLOJIMO DARBUS GATVĖSE VYKDYTI MAŽIAUSIO EISMO INTENSYVUMO METU. DARBO ZONOS TERITORIJAS APTVERTI SIGNALINE JUOSTA, PASTATYTI EISMO APRIBOJIMA NUMATANČIUS ŽENKLUS.
2. PRADEDANT INŽINERINIŲ TINKLŲ BETRANŠĖJINIUS ĮRENGIMO DARBUS, SUTIKSLINTI SUSIKIRTIMO SU KLOJIMO TRASA ESANČIAS POŽEMINES KOMUNIKACIJAS SU EKSPLOATUOJANČIOMIS ORGANIZACIJOMIS. ESANT MAŽIEMS ATSTUMAMS TARP SUSIKERTANČIŲ POŽEMINIŲ KOMUNIKACIJŲ, SUSIKIRTIMO VIETOSE ATLIKTI ŠURFAVIMO DARBUS ESAMŲ KOMUNIKACIJŲ AUKŠČIO PATIKSLINIMUI.
3. ŽEMĖS DARBUS VYKDYTI VADOVAUJANTI STR 1.06.01:2016 „STATYBOS DARBAI. STATINIO STATYBOS PRIEŽIŪRA" REIKALAVIMAIS.
4. TINKLŲ TIESIMĄ NUMATYTI ATSKIRAIS RUOŽAIS, SUTEIKIANT GYVENTOJAMS GALIMYBĘ PRIVAŽIUOTI PRIE NAMŲ IR KITŲ OBJEKTŲ.
5. ĮRENGIANT NUOTEKŲ TINKLUS UŽDARU BŪDU NAUDOTI PE100RC PN10 KLASĖS VAMZDŽIUS, ĮRENGIANT ATVIRU BŪDU NAUDOTI PVC (SN4) KLASĖS VAMZDŽIUS.
6. ĮRENGIANT VANDENTIEKIO TINKLUS UŽDARU BŪDU NAUDOTI PE100RC PN10 KLASĖS VAMZDŽIUS, ĮRENGIANT ATVIRU BŪDU NAUDOTI PE100 PN10 KLASĖS VAMZDŽIUS.
7. VANDENTIEKIO ĮVADINIAI TINKLAI ĮRENGINĖJAMI NE MAŽESNIAME KAIP 1,80M GYLYJE IKI SKLYPO RIBOS IŠ Ø32 PE100/PE100RC PN10 VANDENTIEKIO VAMZDŽIŲ.
8. BUITINIŲ NUOTEKŲ IŠVADINIAI TINKLAI ĮRENGINĖJAMI IKI SKLYPO RIBOS IŠ PVC Ø160 (SN4) IR/ARBA PE100RC NUOTEKŲ VAMZDŽIŲ.
9. NUO RYŠIO KABELIO IR/ARBA ŠULINIO IŠLAIKYTI NE MAŽESNĮ KAIP 0,6M ATSTUMĄ.
10. VARTOTOJŲ NUOTEKŲ ATŠAKŲ GYLIS TURI BŪTI VERTINAMAS STATYBŲ METU. VARTOTOJAMS NEPASIŪNGUS Į NUMATOMĄ ŠULINĮ, ESANT GALIMYBEI BUITINIŲ NUOTEKŲ TINKLĄ PAGILINTI. STATYBOS METU; ĮRENGIAMO ŠULINIO VIETA IR GYLIS TIES SKLYPO RIBA TURI BŪTI TIKSLINAMAS IR VERTINAMAS INDIVIDUALIAI.
11. TOSE VIETOSE, KUR TINKLAI ĮRENGIAMI RAJONINIO KELIO JUOSTOJE IR/ARBA KERTANT JĮ, TINKLAI TURI BŪTI ĮRENGIAMI TIK BETRANŠĖJINIU BŪDU. ATSIRADUS KELIO KONSTRUKCIJOS DEFORMACIJOMS AR ĮLINKIAMS, KONSTRUKCIJĄ PRIVALOMA ATSTATYTI VADOVAUJANTIS AUTOMOBILIŲ KELIŲ STANDARTIZUOTŲ DANGŲ KONSTRUKCIJŲ PROJEKTAVIMO TAISYKLĖMIS.
12. PROJEKTAS ATLIKTAS VADOVAUJANTIS „AUTOMOBILIŲ KELIŲ JUOSTOS NAUDOJIMO INŽINERINIAMS TINKLAMS KLOTI BENDRĄSIAS TAISYKLĖS (IU) BT ITK 09" (AR) NUOSTATOMIS;

0	2026-05	Statybos leidimui, konkursui ir statybai
LAIDA	IŠLEIDIMO DATA	LAIDOS STATUSAS. KEITIMO PRIEŽASTIS (JEI TAIKOMA)

KVAL. PATV. DOK. NR.

PALAIMOS PROJEKTAI
el.paštas: info@palaimosprojektai.com
tel.: +37061227722

STATINIO PROJEKTO PAVADINIMAS
Inžinerinių tinklų paskirties grupės, vandentiekio ir nuotekų šalinimo tinklų Vytauto g., J. Biliūno g., Sporto g., Dusetų m., Dusetų sen., Zarasų r. sav., statybos supaprastintas projektas

27459	SPV	Kęstutis Palaima	
38878	SPDV	Marius Pakalniškis	

STATINIO PAVADINIMAS, DOKUMENTO PAVADINIMAS
Vandentiekio ir nuotekų šalinimo tinklai
Vandentiekio ir nuotekų šalinimo tinklų planas
M1:500

LAIDA 0

LT	STATYTOJAS IR (ARBA) UŽSAKOVAS	DOKUMENTO ŽYMUO	LAPAS / LAPŲ
	UAB "Zarasų būstas"	PP-25-10/02-XX-BB-BD,VN.B-01	1 / 4

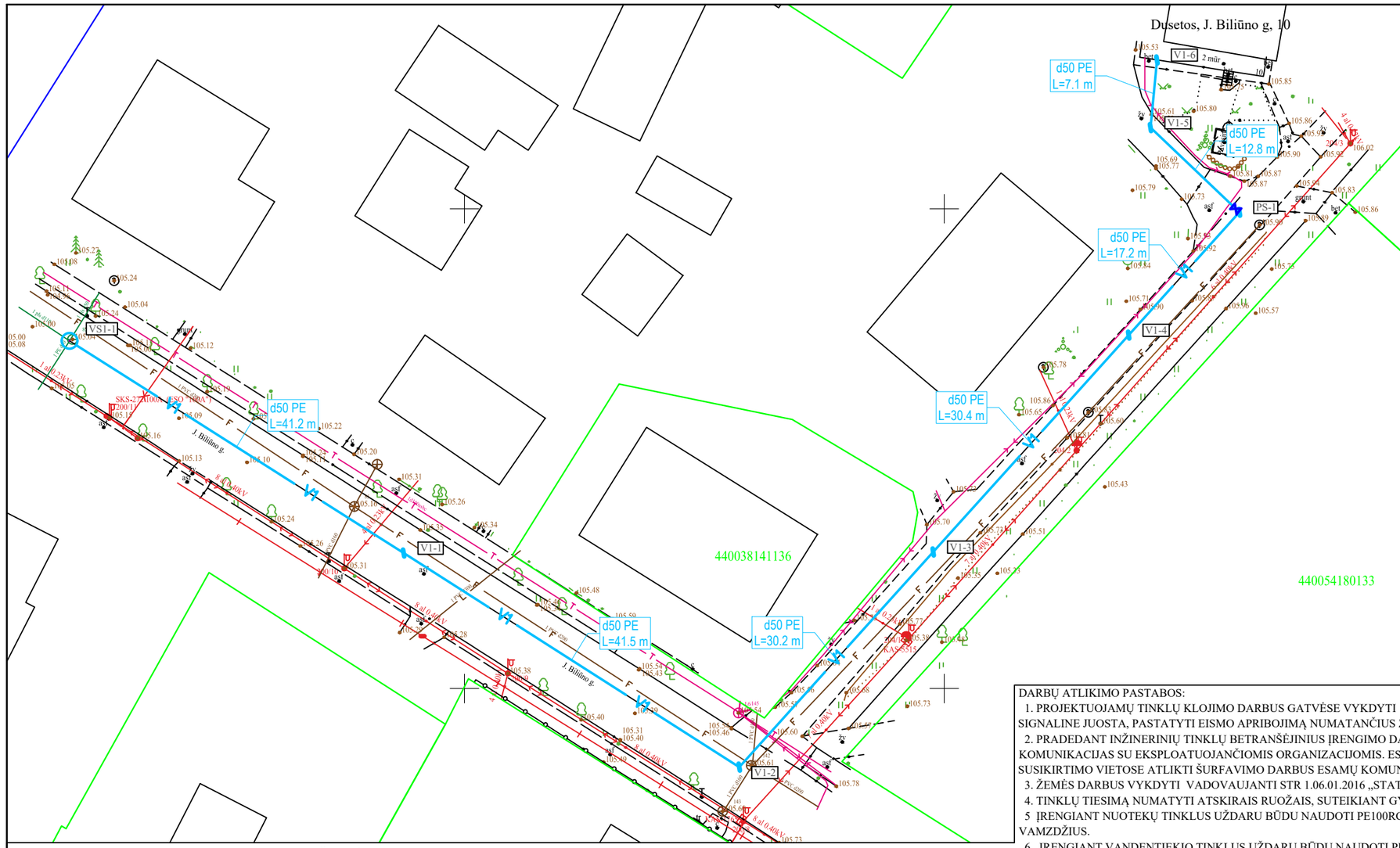

SITUACIJOS SCHEMA

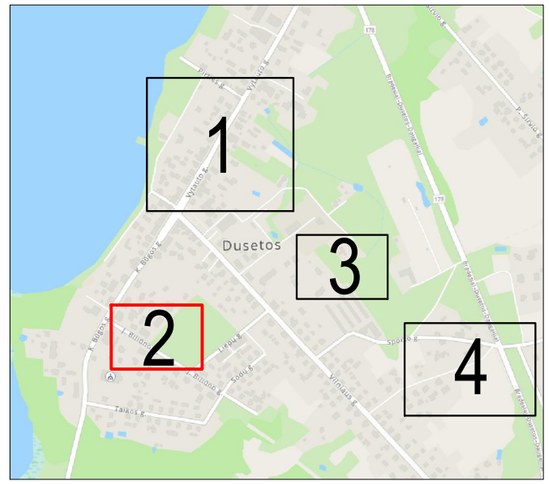

SUTARTINIAI ŽYMĖJIMAI:

Projektuojamas vandentiekio tinklas	V1
Projektuojamas buitinių nuotekų tinklas	F1
Projektuojamas slėginis buitinių nuotekų tinklas	FS1
Anksčiau suprojektuotas buitinių nuotekų tinklas	AF1
Esamas buitinių nuotekų tinklas	F
Esamas vandentiekio tinklas	V
Esamas lietaus nuotekų tinklas	L
Esamas ryšio kabelis	
Esamas ryšio kanalas	T
Esamas elektros kabelis 10 kV	
Esamas elektros kabelis 0,4 kV	
Esamas apšvietimo kabelis	
Esamų sklypų ribos	
Kelio Nr.5310 kelio juosta	
Įrengiama prieduobė	
Projektuojamas nuotekų tinklų šulinys	F1-...
Projektuojamas slėginių nuotekų tinklų posūkis	FS1-...
Projektuojamas vandentiekio tinklų šulinys	VS1-...
Projektuojamas vandentiekio tinklų posūkis	V1-...

DARBŲ ATLIKIMO PASTABOS:

1. PROJEKTUOJAMŲ TINKLŲ KLOJIMO DARBUS GATVĖSE VYKDYTI MAŽIAUSIO EISMO INTENSYVUMO METU. DARBO ZONOS TERITORIJAS APTVERTI SIGNALINE JUOSTA, PASTATYTI EISMO APRIBOJIMĄ NUMATANČIUS ŽENKLUS.
2. PRADEDANT INŽINERINIŲ TINKLŲ BETRANŠĖJINIUS ĮRENGIMO DARBUS, SUTIKSLINTI SUSIKIRTIMO SU KLOJIMO TRASA ESANČIAS POŽEMINES KOMUNIKACIJAS SU EKSPLOATUOJANČIOMIS ORGANIZACIJOMIS. ESANT MAŽIEMS ATSTUMAMS TARP SUSIKERTANČIŲ POŽEMINIŲ KOMUNIKACIJŲ, SUSIKIRTIMO VIETOSE ATLIKTI ŠURFAVIMO DARBUS ESAMŲ KOMUNIKACIJŲ AUKŠČIO PATIKSLINIMUI.
3. ŽEMĖS DARBUS VYKDYTI VADOVAUJANTI STR 1.06.01.2016 „STATYBOS DARBAI. STATINIO STATYBOS PRIEŽIŪRA“ REIKALAVIMAIS.
4. TINKLŲ TIESIMĄ NUMATYTI ATSKIRAIS RUOŽAIS, SUTEIKIANT GYVENTOJAMS GALIMYBĘ PRIVAŽIUOTI PRIE NAMŲ IR KITŲ OBJEKTŲ.
5. ĮRENGIANT NUOTEKŲ TINKLUS UŽDARU BŪDU NAUDOTI PE100RC PN10 KLASĖS VAMZDŽIUS, ĮRENGIANT ATVIRU BŪDU NAUDOTI PVC (SN4) KLASĖS VAMZDŽIUS.
6. ĮRENGIANT VANDENTIEKIO TINKLUS UŽDARU BŪDU NAUDOTI PE100RC PN10 KLASĖS VAMZDŽIUS, ĮRENGIANT ATVIRU BŪDU NAUDOTI PE100 PN10 KLASĖS VAMZDŽIUS.
7. VANDENTIEKIO ĮVADINIAI TINKLAI ĮRENGINĖJAMI NE MAŽESNIAME KAIP 1,80M GYLYJE IKI SKLYPO RIBOS IŠ Ø32 PE100/PE100RC PN10 VANDENTIEKIO VAMZDŽIŲ.
8. BUITINIŲ NUOTEKŲ IŠVADINIAI TINKLAI ĮRENGINĖJAMI IKI SKLYPO RIBOS IŠ PVC Ø160 (SN4) IR/ARBA PE100RC NUOTEKŲ VAMZDŽIŲ.
9. NUO RYŠIO KABELIO IR/ARBA ŠULINIO IŠLAIKYTI NE MAŽESNĮ KAIP 0,6M ATSTUMĄ.
10. VARTOTOJŲ NUOTEKŲ ATŠAKŲ GYLIS TURI BŪTI VERTINAMAS STATYBŲ METU. VARTOTOJAMS NEPASIJUNGUS Į NUMATOMĄ ŠULINĮ, ESANT GALIMYBEI BUITINIŲ NUOTEKŲ TINKLĄ PAGILINTI. STATYBOS METU, ĮRENGIAMO ŠULINIO VIETA IR GYLIS TIES SKLYPO RIBA TURI BŪTI TIKSLINAMAS IR VERTINAMAS INDIVIDUALIAI.
11. TOSE VIETOSE, KUR TINKLAI ĮRENGIAMI RAJONINIO KELIO JUOSTOJE IR/ARBA KERTANT JĮ, TINKLAI TURI BŪTI ĮRENGIAMI TIK BETRANŠĖJINIU BŪDU. ATSIRADUS KELIO KONSTRUKCIJOS DEFORMACIJOMS AR ĮLINKIAMS, KONSTRUKCIJĄ PRIVALOMA ATSTATYTI VADOVAUJANTIS AUTOMOBILIŲ KELIŲ STANDARTIZUOTŲ DANGŲ KONSTRUKCIJŲ PROJEKTAVIMO TAISYKLĖMIS.
12. PROJEKTAS ATLIKTAS VADOVAUJANTIS „AUTOMOBILIŲ KELIŲ JUOSTOS NAUDOJIMO INŽINERINIAMS TINKLAMS KLOTI BENDRĄSIAS TAISYKLĖS (IŲ) BT ITK 09“ (AR) NUOSTATOMIS;

0	2026-05	Statybos leidimui, konkursui ir statybai
LAIDA	IŠLEIDIMO DATA	LAIDOS STATUSAS. KEITIMO PRIEŽASTIS (JEI TAIKOMA)

KVAL. PATV. DOK. NR.	Palaimos projektai	el.paštas: info@palaimosprojektai.com tel.: +37061227722	STATINIO PROJEKTO PAVADINIMAS: Inžinerinių tinklų paskirties grupės, vandentiekio ir nuotekų šalinimo tinklų Vytauto g., J. Biliūno g., Sporto g., Dusetų m., Dusetų sen., Zarasų r. sav., statybos supaprastintas projektas		
27459	SPV	Kęstutis Palaima	STATINIO PAVADINIMAS, DOKUMENTO PAVADINIMAS: Vandentiekio ir nuotekų šalinimo tinklai Vandentiekio ir nuotekų šalinimo tinklų planas M1:500	LAIDA	0
38878	SPDV	Marius Pakalniškis			
LT	STATYTOJAS IR (ARBA) UŽSAKOVAS: UAB "Zarasų būstas"		DOKUMENTO ŽYMUO: PP-25-10/02-XX-BB-BD,VN.B-01	LAPAS 2	LAPŲ 4

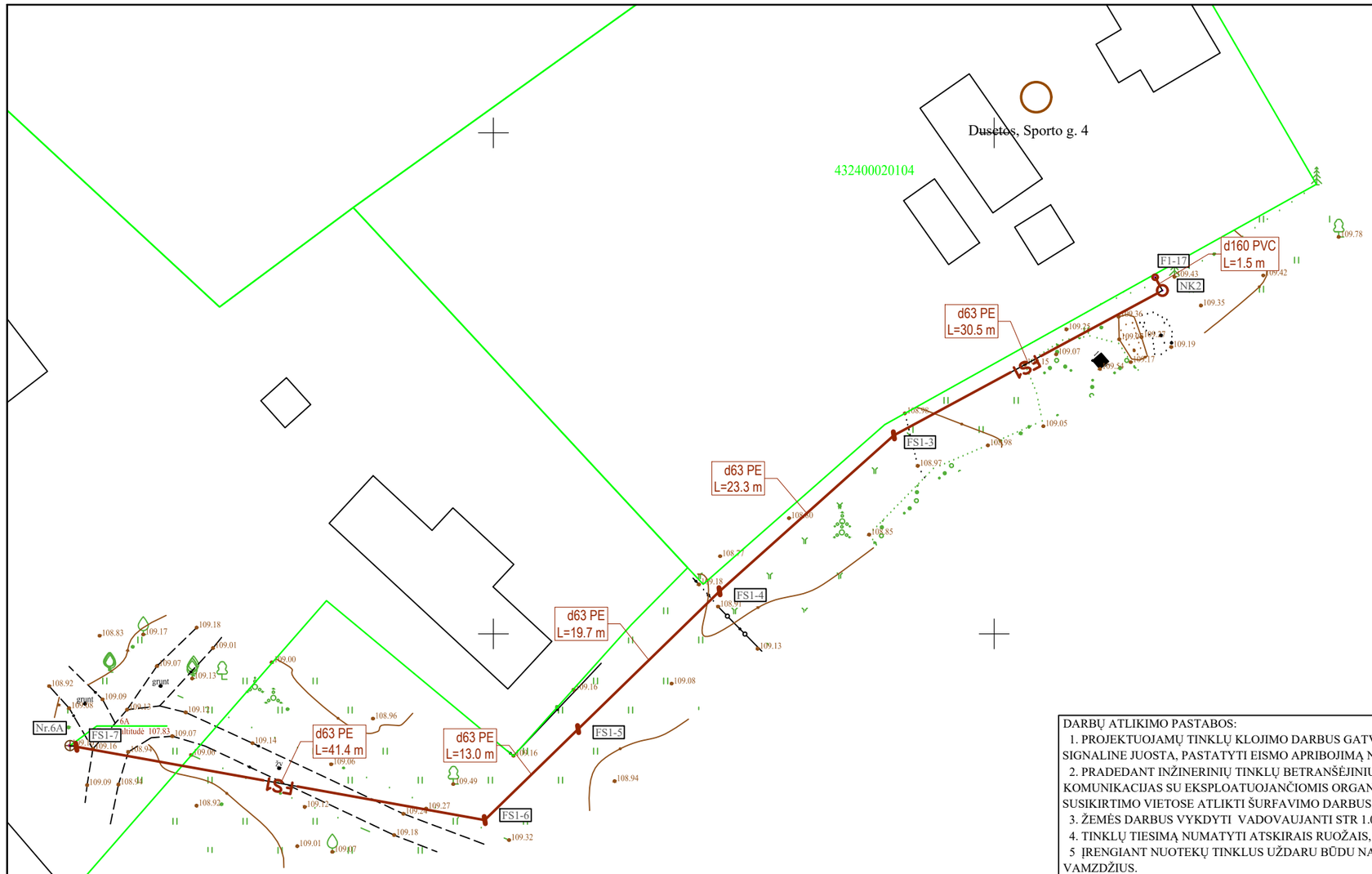

SITUACIJOS SCHEMA

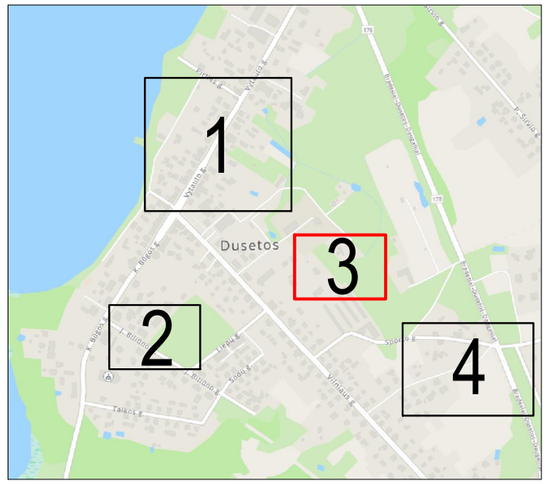

SUTARTINIAI ŽYMĖJIMAI:

Projektuojamas vandentiekio tinklas	V1
Projektuojamas buitinių nuotekų tinklas	F1
Projektuojamas slėginis buitinių nuotekų tinklas	FS1
Anksčiau suprojektuotas buitinių nuotekų tinklas	AF1
Esamas buitinių nuotekų tinklas	F
Esamas vandentiekio tinklas	V
Esamas lietaus nuotekų tinklas	L
Esamas ryšio kabelis	
Esamas ryšio kanalas	T
Esamas elektros kabelis 10 kV	
Esamas elektros kabelis 0,4 kV	
Esamas apšvietimo kabelis	
Esamų sklypų ribos	
Kelio Nr.5310 kelio juosta	
Įrengiama prieduobė	
Projektuojamas nuotekų tinklų šulinys	F1-...
Projektuojamas slėginių nuotekų tinklų posūkis	FS1-...
Projektuojamas vandentiekio tinklų šulinys	VS1-...
Projektuojamas vandentiekio tinklų posūkis	V1-...

DARBŲ ATLIKIMO PASTABOS:

1. PROJEKTUOJAMŲ TINKLŲ KLOJIMO DARBUS GATVĖSE VYKDYTI MAŽIAUSIO EISMO INTENSYVUMO METU. DARBO ZONOS TERITORIJAS APTVERTI SIGNALINE JUOSTA, PASTATYTI EISMO APRIBOJIMĄ NUMATANČIUS ŽENKLUS.
2. PRADEDANT INŽINERINIŲ TINKLŲ BETRANŠĖJINIUS ĮRENGIMO DARBUS, SUTIKSLINTI SUSIKIRTIMO SU KLOJIMO TRASA ESANČIAS POŽEMINES KOMUNIKACIJAS SU EKSPLOATUOJANČIOMIS ORGANIZACIJOMIS. ESANT MAŽIEMS ATSTUMAMS TARP SUSIKERTANČIŲ POŽEMINIŲ KOMUNIKACIJŲ, SUSIKIRTIMO VIETOSE ATLIKTI ŠURFAVIMO DARBUS ESAMŲ KOMUNIKACIJŲ AUKŠČIO PATIKSLINIMUI.
3. ŽEMĖS DARBUS VYKDYTI VADOVAUJANTI STR 1.06.01.2016 „STATYBOS DARBAI. STATINIO STATYBOS PRIEŽIŪRA“ REIKALAVIMAIS.
4. TINKLŲ TIESIMĄ NUMATYTI ATSKIRAIS RUOŽAIS, SUTEIKIANT GYVENTOJAMS GALIMYBĘ PRIVAŽIUOTI PRIE NAMŲ IR KITŲ OBJEKTŲ.
5. ĮRENGIANT NUOTEKŲ TINKLUS UŽDARU BŪDU NAUDOTI PE100RC PN10 KLASĖS VAMZDŽIUS, ĮRENGIANT ATVIRU BŪDU NAUDOTI PVC (SN4) KLASĖS VAMZDŽIUS.
6. ĮRENGIANT VANDENTIEKIO TINKLUS UŽDARU BŪDU NAUDOTI PE100RC PN10 KLASĖS VAMZDŽIUS, ĮRENGIANT ATVIRU BŪDU NAUDOTI PE100 PN10 KLASĖS VAMZDŽIUS.
7. VANDENTIEKIO ĮVADINIAI TINKLAI ĮRENGINĖJAMI NE MAŽESNIAME KAIP 1,80M GYLYJE IKI SKLYPO RIBOS IŠ Ø32 PE100/PE100RC PN10 VANDENTIEKIO VAMZDŽIŲ.
8. BUITINIŲ NUOTEKŲ IŠVADINIAI TINKLAI ĮRENGINĖJAMI IKI SKLYPO RIBOS IŠ PVC Ø160 (SN4) IR/ARBA PE100RC NUOTEKŲ VAMZDŽIŲ.
9. NUO RYŠIO KABELIO IR/ARBA ŠULINIO IŠLAIKYTI NE MAŽESNĮ KAIP 0,6M ATSTUMĄ.
10. VARTOTOJŲ NUOTEKŲ ATŠAKŲ GYLIS TURI BŪTI VERTINAMAS STATYBŲ METU. VARTOTOJAMS NEPASIJUNGUS Į NUMATOMĄ ŠULINĮ, ESANT GALIMYBEI BUITINIŲ NUOTEKŲ TINKLĄ PAGILINTI. STATYBOS METU, ĮRENGIAMO ŠULINIO VIETA IR GYLIS TIES SKLYPO RIBA TURI BŪTI TIKSLINAMAS IR VERTINAMAS INDIVIDUALIAI.
11. TOSE VIETOSE, KUR TINKLAI ĮRENGIAMI RAJONINIO KELIO JUOSTOJE IR/ARBA KERTANT JĮ, TINKLAI TURI BŪTI ĮRENGIAMI TIK BETRANŠĖJINIU BŪDU. ATSIRADUS KELIO KONSTRUKCIJOS DEFORMACIJOMS AR ĮLINKIAMS, KONSTRUKCIJĄ PRIVALOMA ATSTATYTI VADOVAUJANTIS AUTOMOBILIŲ KELIŲ STANDARTIZUOTŲ DANGŲ KONSTRUKCIJŲ PROJEKTAVIMO TAISYKLĖMIS.
12. PROJEKTAS ATLIKTAS VADOVAUJANTIS „AUTOMOBILIŲ KELIŲ JUOSTOS NAUDOJIMO INŽINERINIAMS TINKLAMS KLOTI BENDRĄSIAS TAISYKLĖS (IŲ) BT ITK 09“ (AR) NUOSTATOMIS;

0	2026-05	Statybos leidimui, konkursui ir statybai			
LAIDA	IŠLEIDIMO DATA	LAIDOS STATUSAS. KEITIMO PRIEŽASTIS (JEI TAIKOMA)			
KVAL. PATV. DOK. NR.	Palaimos projektai	el.paštas: info@palaimosprojektai.com tel.: +37061227722	STATINIO PROJEKTO PAVADINIMAS: Inžinerinių tinklų paskirties grupės, vandentiekio ir nuotekų šalinimo tinklų Vytauto g., J. Biliūno g., Sporto g., Dusetų m., Dusetų sen., Zarasų r. sav., statybos supaprastintas projektas		
27459	SPV	Kęstutis Palaima	STATINIO PAVADINIMAS, DOKUMENTO PAVADINIMAS: Vandentiekio ir nuotekų šalinimo tinklai Vandentiekio ir nuotekų šalinimo tinklų planas M1:500		LAIDA 0
38878	SPDV	Marius Pakalniškis			
LT	STATYTOJAS IR (ARBA) UŽSAKOVAS: UAB "Zarasų būstas"		DOKUMENTO ŽYMUO: PP-25-10/02-XX-BB-BD,VN.B-01	LAPAS 3	LAPŲ 4

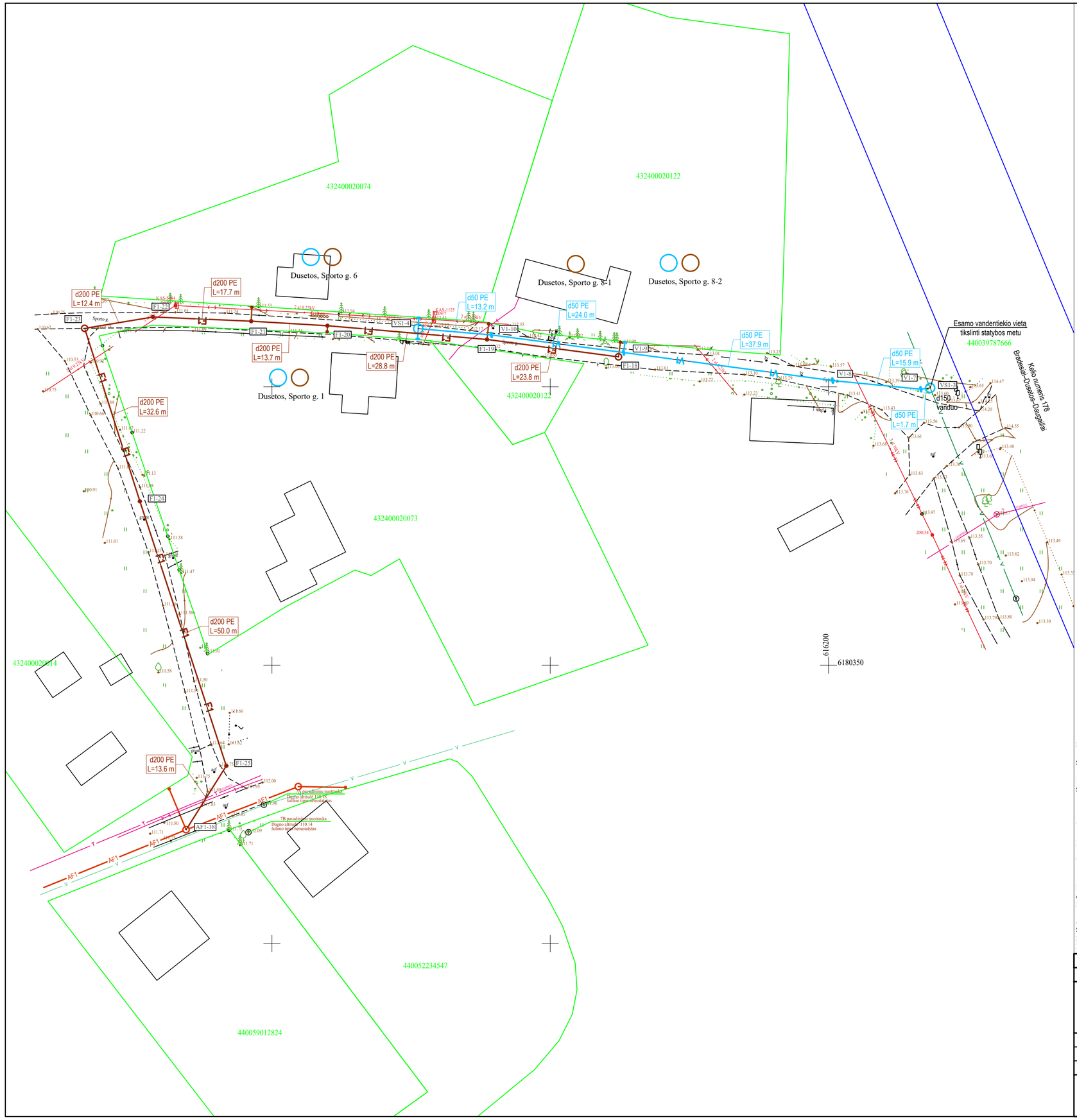

SUTARTINIAI ŽYMĖJIMAI:

Projektuojamas vandentiekio tinklas	V1
Projektuojamas buitinių nuotekų tinklas	F1
Projektuojamas slėginis buitinių nuotekų tinklas	FS1
Anksčiau suprojektuotas buitinių nuotekų tinklas	AF1
Esamas buitinių nuotekų tinklas	F
Esamas vandentiekio tinklas	V
Esamas lietaus nuotekų tinklas	L
Esamas ryšio kabelis	
Esamas ryšio kanalas	T
Esamas elektros kabelis 10 kV	
Esamas elektros kabelis 0,4 kV	
Esamas apšvietimo kabelis	
Esamų sklypų ribos	
Kelio Nr.5310 kelio juosta	
Įrengiama prieduobė	
Projektuojamas nuotekų tinklų šulinys	F1-...
Projektuojamas slėginių nuotekų tinklų posūkis	/ FS1-...
Projektuojamas vandentiekio tinklų šulinys	V1-...
Projektuojamas vandentiekio tinklų posūkis	/ V1-...

SITUACIJOS SCHEMA

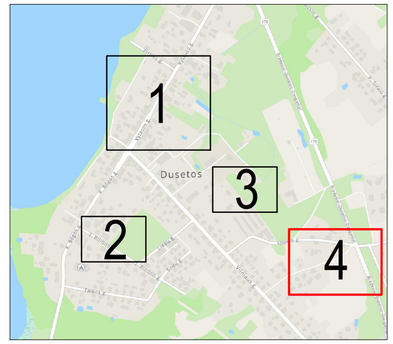

DARBŲ ATLIKIMO PASTABOS:

1. PROJEKTUOJAMŲ TINKLŲ KLOJIMO DARBUS GATVĖSE VYKDYTI MAŽIAUSIO EISMO INTENSYVUMO METU. DARBO ZONOS TERITORIJAS APTVERTI SIGNALINE JUOSTA, PASTATYTI EISMO APRIBOJIMĄ NUMATANČIUS ŽENKLUS.
2. PRADEDANT INŽINERINIŲ TINKLŲ BETRANŠĖJINIUS ĮRENGIMO DARBUS, SUTIKSLINTI SUSIKIRTIMO SU KLOJIMO TRASA ESANČIAS POŽEMINES KOMUNIKACIJAS SU EKSPLOATUOJANČIOMIS ORGANIZACIJOMIS. ESANT MAŽIEMS ATSTUMAMS TARP SUSIKERTANČIŲ POŽEMINIŲ KOMUNIKACIJŲ, SUSIKIRTIMO VIETOSE ATLIKTI ŠURFAVIMO DARBUS ESAMŲ KOMUNIKACIJŲ AUKŠČIO PATIKSLINIMUI.
3. ŽEMĖS DARBUS VYKDYTI VADOVAUJANTI STR 1.06.01.2016 „STATYBOS DARBAI. STATINIO STATYBOS PRIEŽIŪRA“ REIKALAVIMAIS.
4. TINKLŲ TIESIMĄ NUMATYTI ATSKIRAIS RUOŽAIS, SUTEIKIANT GYVENTOJAMS GALIMYBĘ PRIVAŽIUOTI PRIE NAMŲ IR KITŲ OBJEKTŲ.
5. ĮRENGIANT NUOTEKŲ TINKLUS UŽDARU BŪDU NAUDOTI PE100RC PN10 KLASĖS VAMZDŽIUS, ĮRENGIANT ATVIRU BŪDU NAUDOTI PVC (SN4) KLASĖS VAMZDŽIUS.
6. ĮRENGIANT VANDENTIEKIO TINKLUS UŽDARU BŪDU NAUDOTI PE100RC PN10 KLASĖS VAMZDŽIUS, ĮRENGIANT ATVIRU BŪDU NAUDOTI PE100 PN10 KLASĖS VAMZDŽIUS.
7. VANDENTIEKIO ĮVADINIAI TINKLAI ĮRENGINĖJAMI NE MAŽESNIAME KAIP 1,80M GYLYJE IKI SKLYPO RIBOS IŠ Ø32 PE100/PE100RC PN10 VANDENTIEKIO VAMZDŽIŲ.
8. BUITINIŲ NUOTEKŲ IŠVADINIAI TINKLAI ĮRENGINĖJAMI IKI SKLYPO RIBOS IŠ PVC Ø160 (SN4) IR/ARBA PE100RC NUOTEKŲ VAMZDŽIŲ.
9. NUO RYŠIO KABELIO IR/ARBA ŠULINIO IŠLAIKYTI NE MAŽESNĮ KAIP 0,6M ATSTUMĄ.
10. VARTOTOJŲ NUOTEKŲ ATŠAKŲ GYLIS TURI BŪTI VERTINAMAS STATYBŲ METU. VARTOTOJAMS NEPASIŪNGUS Į NUMATOMĄ ŠULINĮ, ESANT GALIMYBEI BUITINIŲ NUOTEKŲ TINKLĄ PAGILINTI. STATYBOS METU, ĮRENGIAMO ŠULINIO VIETA IR GYLIS TIES SKLYPO RIBA TURI BŪTI TIKSLINAMAS IR VERTINAMAS INDIVIDUALIAI.
11. TOSE VIETOSE, KUR TINKLAI ĮRENGIAMI RAJONINIO KELIO JUOSTOJE IR/ARBA KERTANT JĮ, TINKLAI TURI BŪTI ĮRENGIAMI TIK BETRANŠĖJINIU BŪDU. ATSIRADUS KELIO KONSTRUKCIJOS DEFORMACIJOMS AR ĮLINKIAMS, KONSTRUKCIJĄ PRIVALOMA ATSTATYTI VADOVAUJANTIS AUTOMOBILIŲ KELIŲ STANDARTIZUOTŲ DANGŲ KONSTRUKCIJŲ PROJEKTAVIMO TAISYKLĖMIS.
12. PROJEKTAS ATLIKTAS VADOVAUJANTIS „AUTOMOBILIŲ KELIŲ JUOSTOS NAUDOJIMO INŽINERINIAMS TINKLAMS KLOTI BENDRĄSIAS TAISYKLĖS (IŲ) BT ITK 09“ (AR) NUOSTATOMIS;

0	2026-05	Statybos leidimui, konkursui ir statybai	
LAIDA	IŠLEIDIMO DATA	LAIDOS STATUSAS. KEITIMO PRIEŽASTIS (JEI TAIKOMA)	
KVAL. PATV. DOK. NR.	Palaimos projektai el.paštas: info@palaimosprojektai.com tel.: +37061227722	STATINIO PROJEKTO PAVADINIMAS Inžinerinių tinklų paskirties grupės, vandentiekio ir nuotekų šalinimo tinklų Vytauto g., J. Biliūno g., Sporto g., Dusetų m., Dusetų sen., Zarasų r. sav., statybos supaprastintas projektas	
27459	SPV	Kęstutis Palaima	STATINIO PAVADINIMAS, DOKUMENTO PAVADINIMAS Vandentiekio ir nuotekų šalinimo tinklai Vandentiekio ir nuotekų šalinimo tinklų planas M1:500
38878	SPDV	Marius Pakalniškis	
LT	STATYTOJAS IR (ARBA) UŽSAKOVAS UAB "Zarasų būstas"	DOKUMENTO ŽYMUO PP-25-10/02-XX-BB-BD,VN.B-01	LAIDA 0 LAPAS 4 LAPŲ 4